



ANNEXE 3

Conjoncture Economique

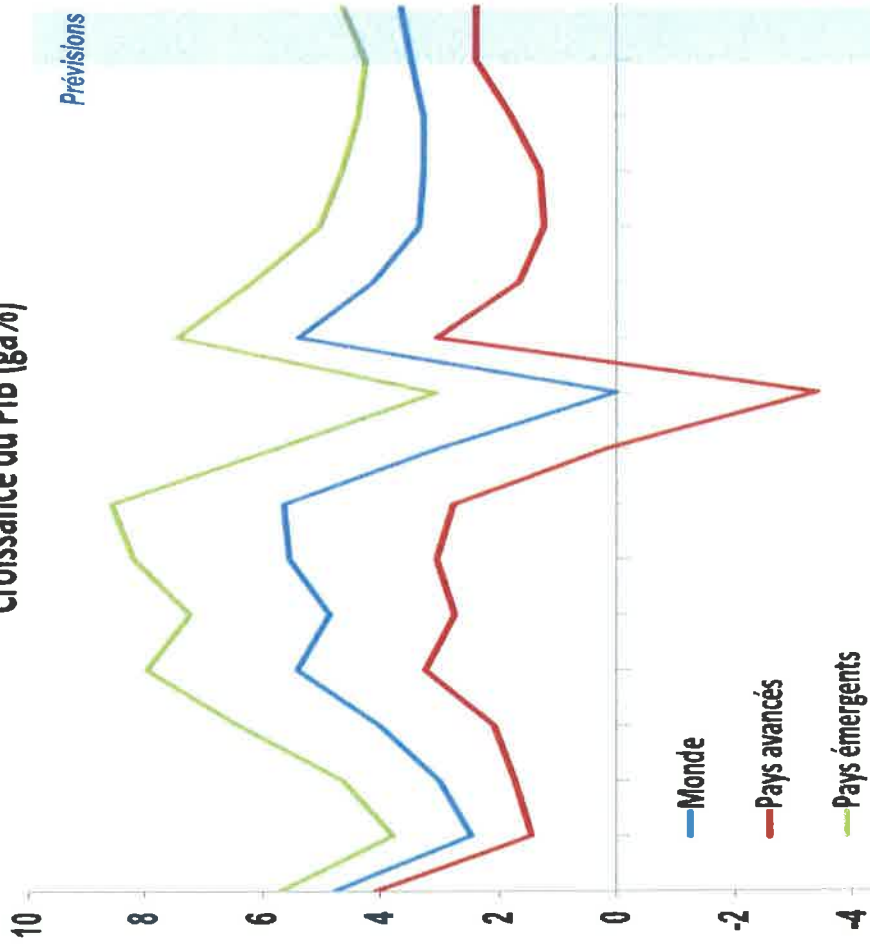
**Intervention de Gilles DETRIE, Directeur de l'Antenne
Economique de la Banque de France à CHALON**

conjoncture économique

hiver 2015

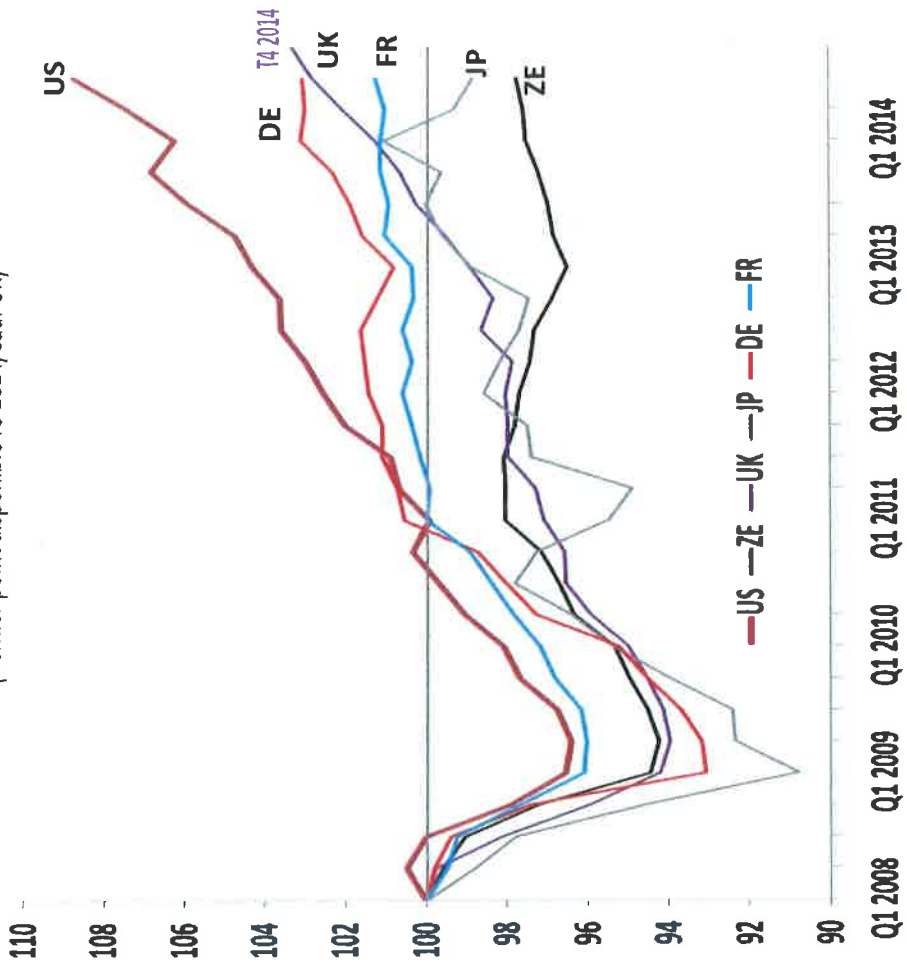
une activité globale en légère progression... une crise loin d'être effacée...

Croissance du PIB (ga%)



PIB pays avancés

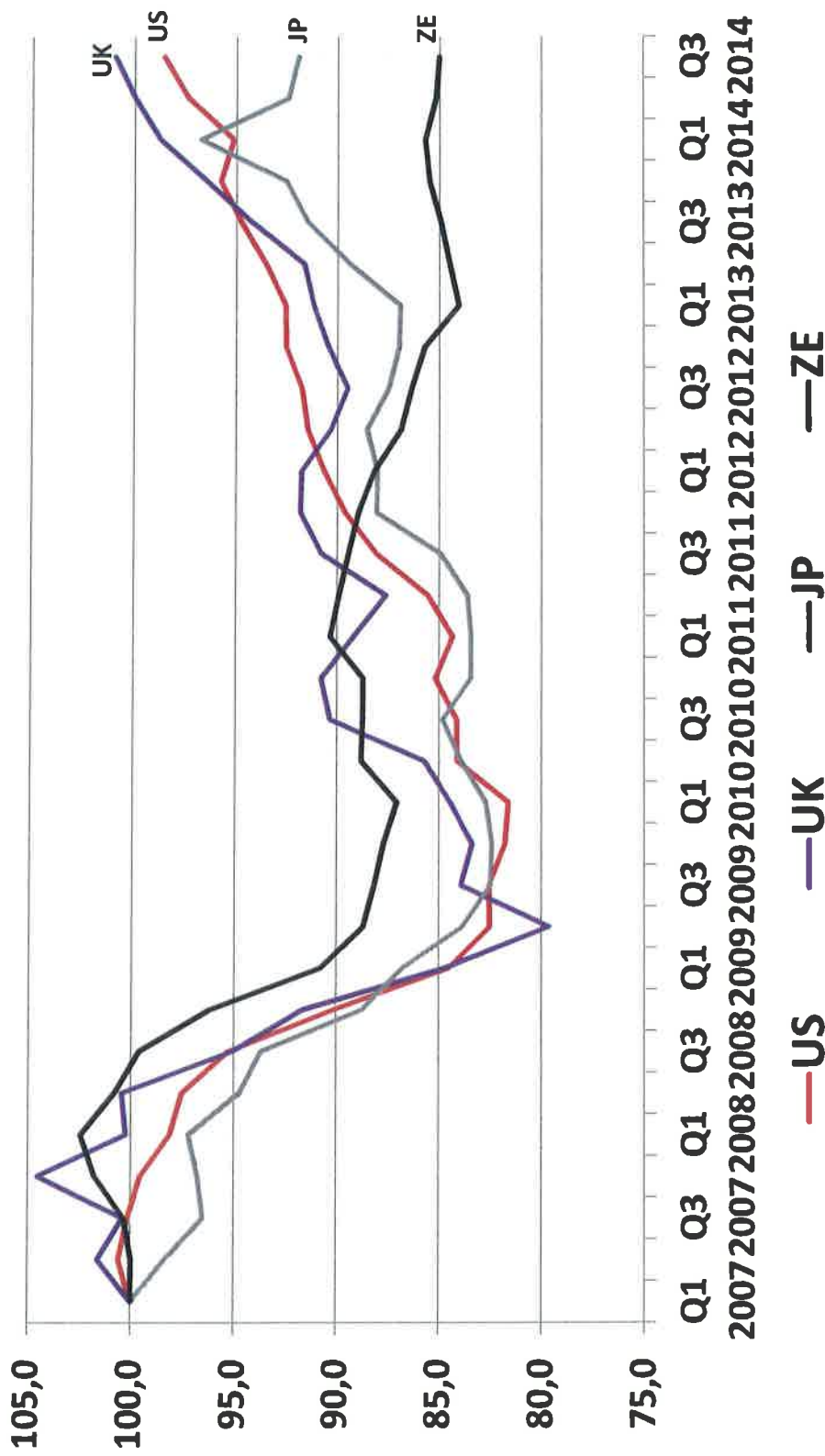
(Dernier point disponible T3 2014, sauf UK)



2000 2001 2002 2003 2004 2005 2006 2007 2008 2009 2010 2011 2012 2013 2014 2015 2016

l'investissement plus dynamique aux USA & UK qu'en Z€

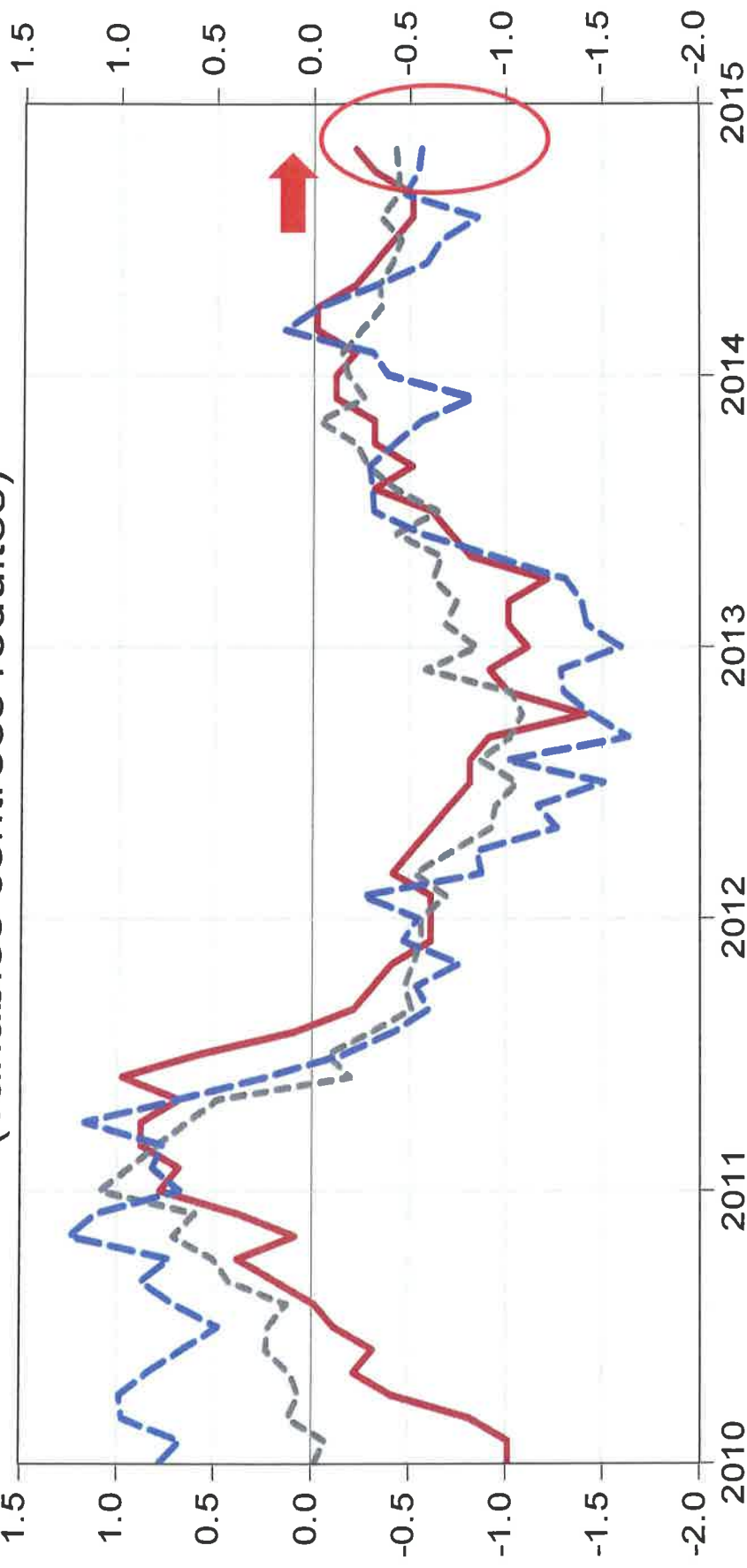
Investissement total, T1 2007=100



Sources nationales

Activité FRANCE : les enquêtes sont volatiles sur la période récente. Pas de tendance claire de reprise sur le court terme.

France : indicateurs du climat des affaires dans l'industrie
(variables centrées réduites)



- INSEE : Indicateur synthétique industrie
- - - BDF: ICA industrie
- - - PMI : Indice dans l industrie

Une politique d'achats de titres par l'Eurosysteme qui complète ses apports de liquidité

- **22 janvier 2015** : **annonce par l'Eurosysteme d'achats de titres** (60 Mds €/mois) à compter de **mars 2015** jusqu'en **septembre 2016**.
- **4 types de titres** : souverains (notés au moins BBB), Institutions européennes, titres privés garantis par des crédits hypothécaires ou par d'autres crédits aux ménages.
- maturité supérieure à 2 ans & jusqu'à 30 ans
- **Partage du risque** entre BCN sur **20%** des achats... le reste du risque est porté directement par chaque Banque Centrale de l'Eurosysteme.
- Règles pour limiter à **25%** la détention d'une émission de titres par l'Eurosysteme.

des achats de titres, pour quoi faire (?)

- **réduire les coûts de financement par arbitrage entre les titres** => la baisse des rendements des titres achetés par l'Eurosystème se transmet aux autres titres (émis par Banques et entreprises). La baisse du coût de financement des banques permet une baisse du taux des crédits.
- **lutter contre le risque de déflation**
En intervenant massivement par des achats de titres, la BCE signale aux agents économiques sa détermination à lutter pour un retour en-dessous mais proche de sa cible d'inflation (2%), contribuant ainsi à ancrer les anticipations des agents et éviter la déflation.

Les Entreprises en Bourgogne

Bilan 2014 - Perspectives 2015

Gilles DETRIE
(ag CCI, 9 mars 2015)

Le cadre de l'enquête

- ✓ Un échantillon régional de +1.000 entreprises
- ✓ Des estimations chiffrées ou des indicateurs de tendance
- ✓ Une pondération des données en fonction du poids respectif des secteurs représentés dans la région

INDUSTRIE

447 entreprises
51.900 salariés

BTP

370 entreprises
14.950 salariés

NEGOCE DE VINS

65 entreprises
1,10 Mds de
chiffre d'affaires

SERVICES

transports
hôtellerie-
restauration
ingénierie
technique

115 entreprises
6.500 salariés



RÉSULTATS 2014

	Activité	Effectifs	Investissements
INDUSTRIE	- 1,1% ↘	- 0,2% ↘	- 3,3% ↘
BTP	- 2,2% ↘	- 3,3% ↘	- 20,1% ↘↘
NEGOCE de VINS	- 0,4% ↘	- 1,0% ↘	-
Transports	+ 1,4% ↗	+ 2,3% ↗	- 0,5% ↘
Hôtellerie-restauration	- 3,0% ↘	- 1,4% ↘	- 27,6% ↘↘
Ingénierie technique	- 1,3% ↘	- 0,4% ↘	-

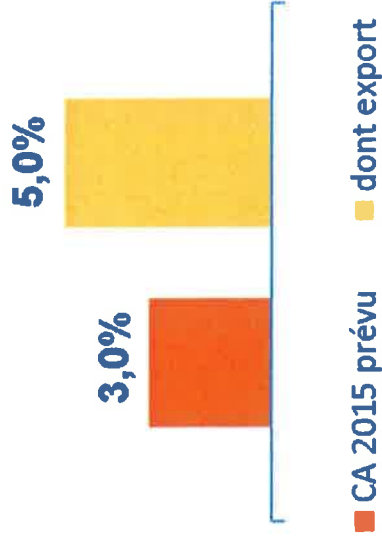


PERSPECTIVES 2015

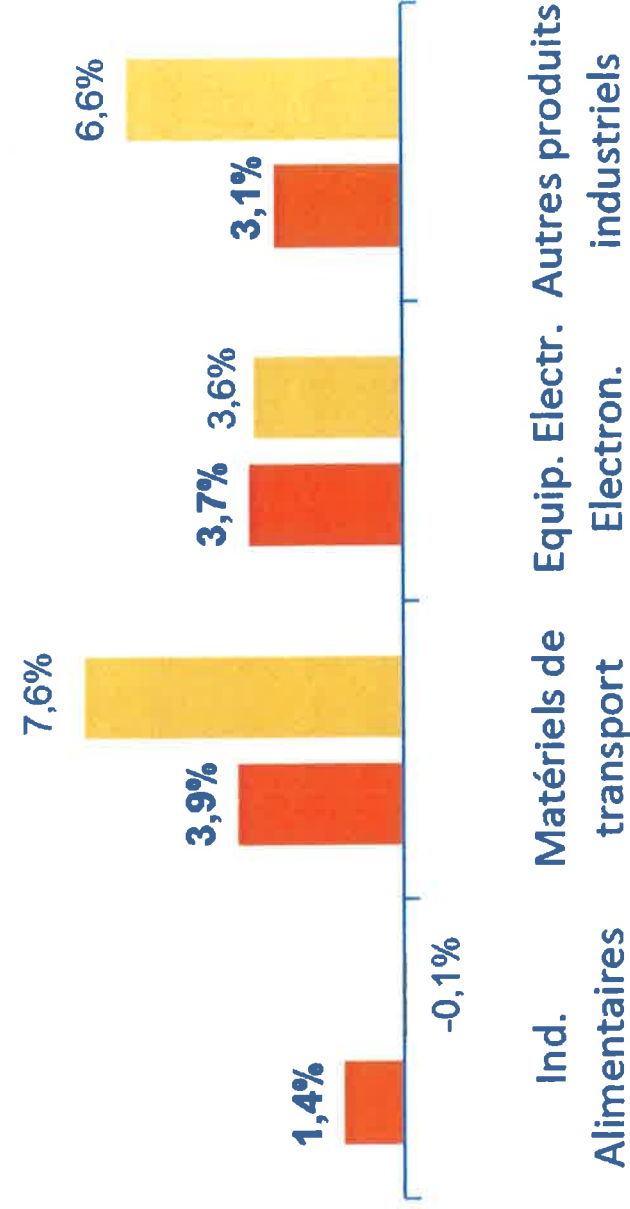
	Activité	Effectifs	Investissements
INDUSTRIE	+ 3,0% ↗	-0,3% ↘	+ 9,1% ↗
BTP	- 2,6% ↘	- 2,5% ↘	- 28,3% ↘
NEGOCE de VINS	+ 2,5% ↗	+1,1% ↗	-
Transports	+ 2,7% ↗	+ 0,8% ↗	- 6,7% ↘
Hôtellerie-restauration	+ 1,9% ↗	- 1,0% ↘	+ 7,2% ↗
Ingénierie technique	+ 4,5 % ↗	+2,2% ↗	-

INDUSTRIE

PERSPECTIVES 2015 - ACTIVITÉ

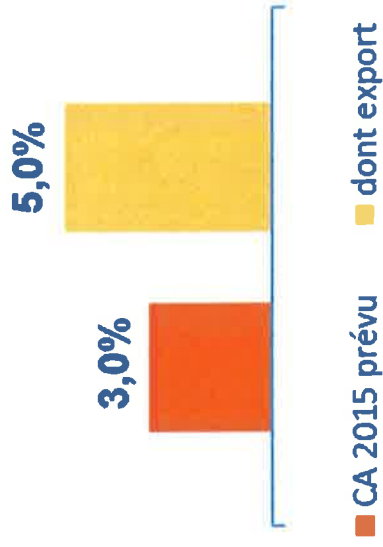


Évolution par branche

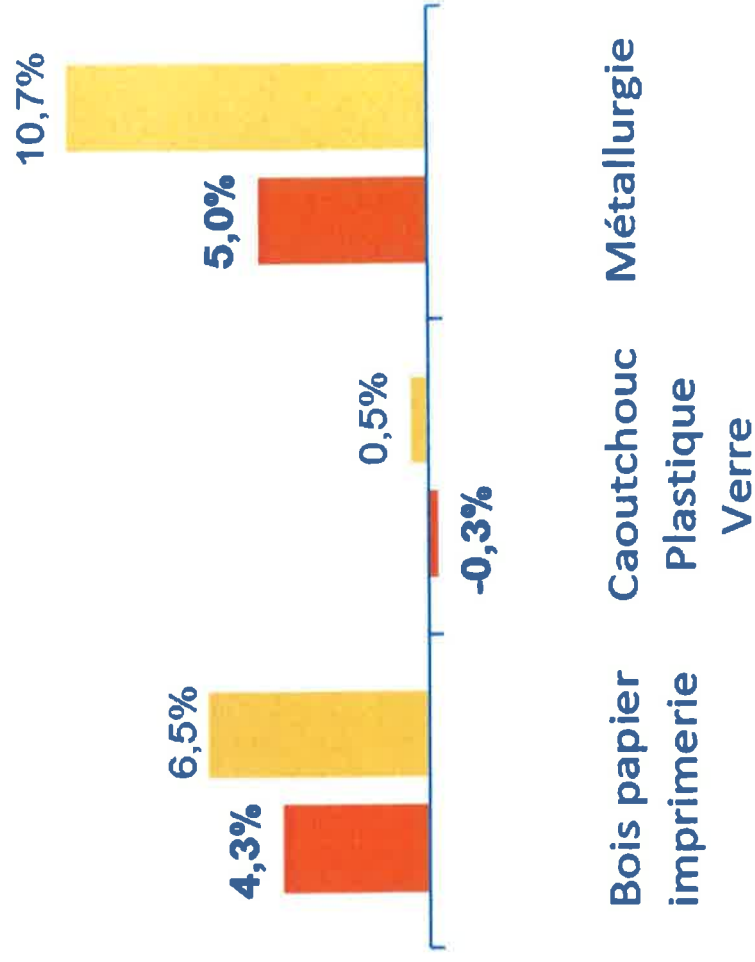


INDUSTRIE

PERSPECTIVES 2015 - ACTIVITÉ

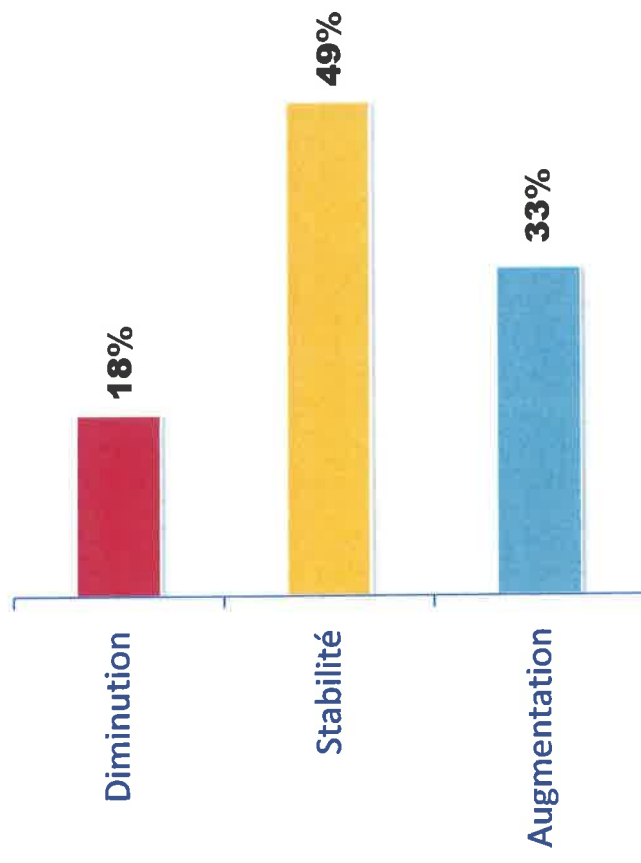


principaux secteurs des Autres Produits Industriels



PERSPECTIVES 2015

Rentabilité INDUSTRIE





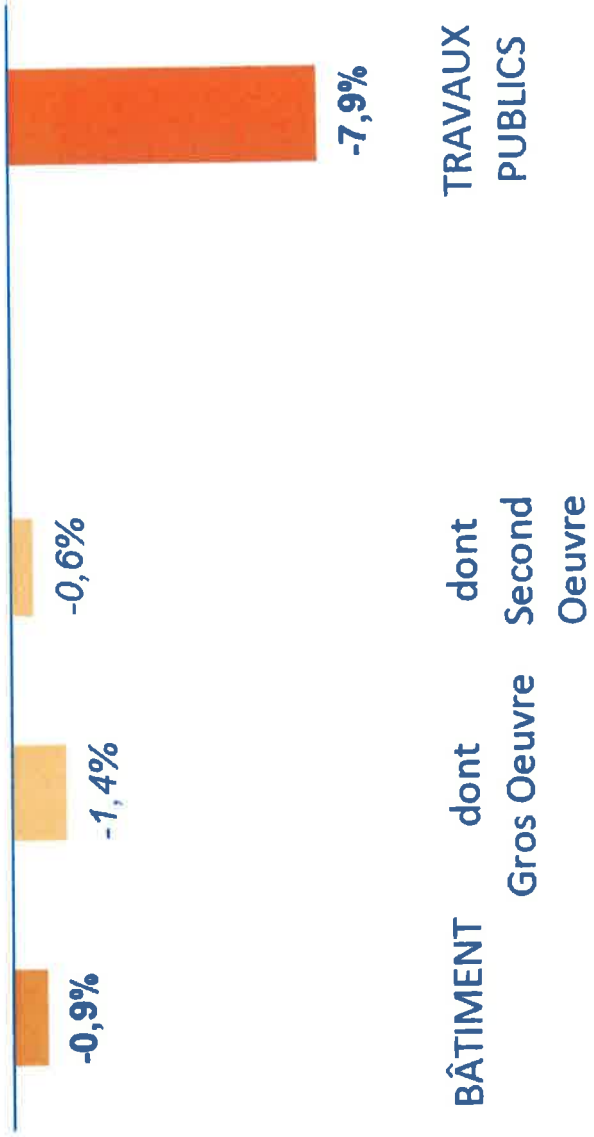
BTP

PERSPECTIVES 2015 - ACTIVITÉ



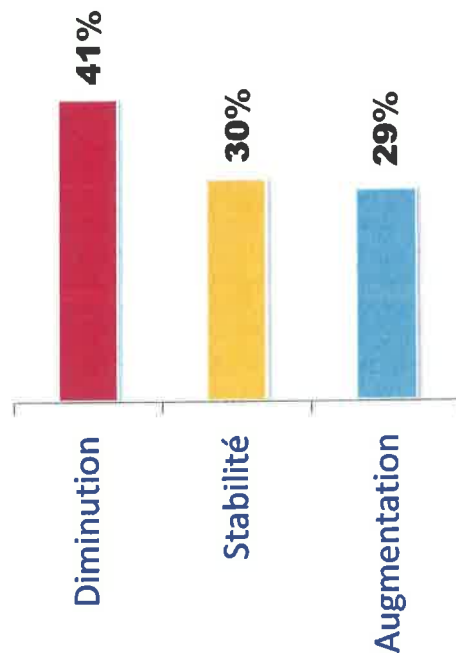
Évolution par secteur

BTP



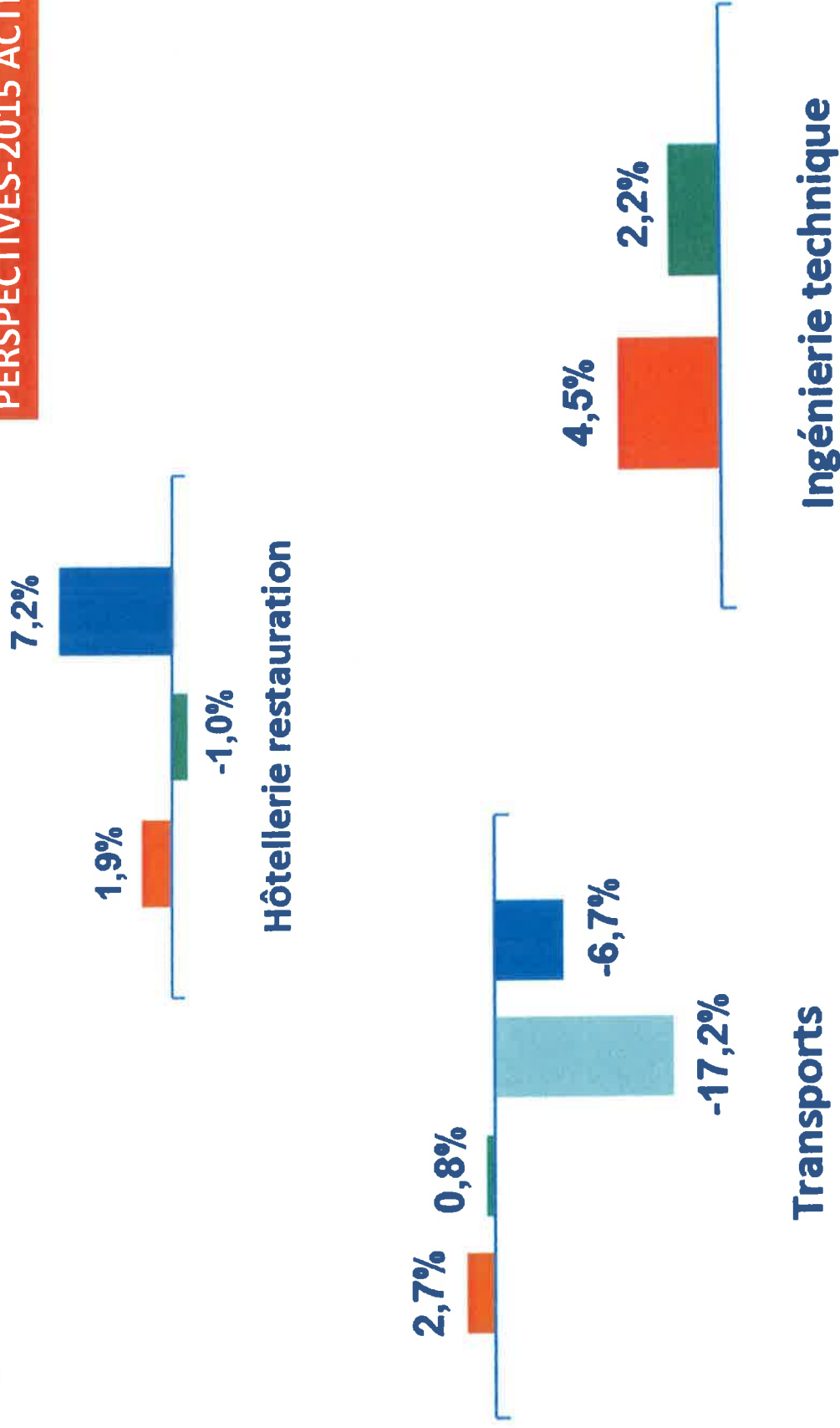
PERSPECTIVES 2015

Rentabilité BTP



SERVICES

PERSPECTIVES-2015 ACTIVITÉ



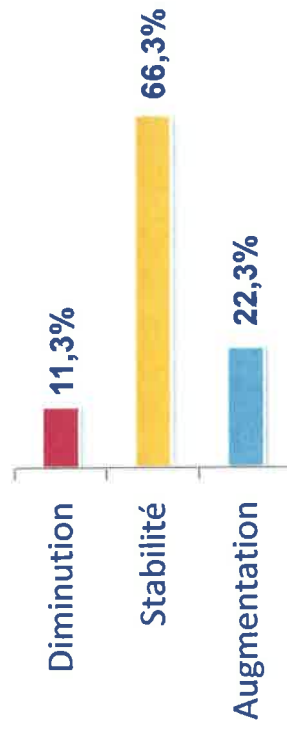
■ CA 2015 ■ Effectifs 2014 prévus ■ Investissements 2015 prévus

PERSPECTIVES 2015 : RENTABILITE des SERVICES



Transports

Hôtellerie Restauration



Ingénierie technique

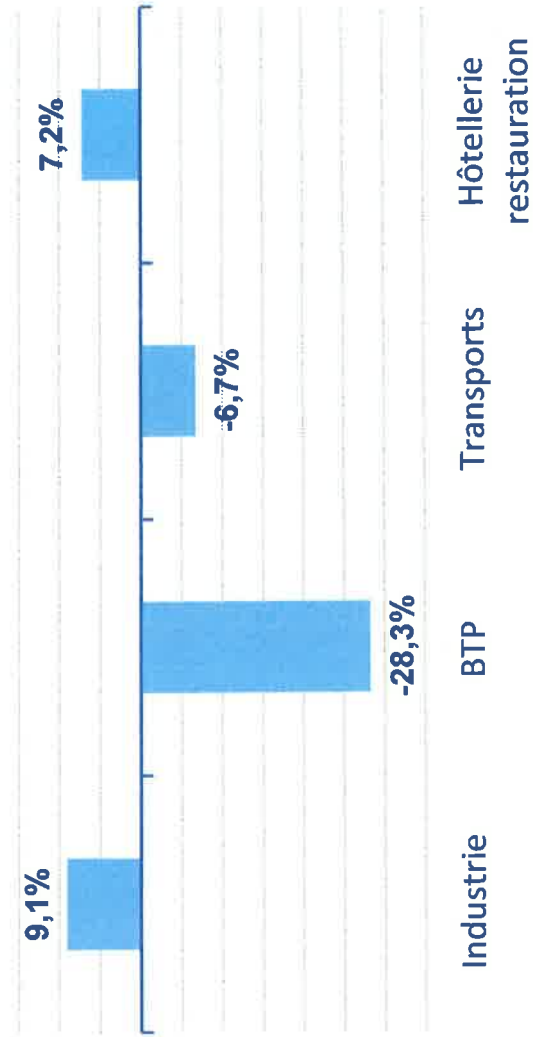
les investissements en Bourgogne

Rappel des investissements

2014 réalisés


Industrie :	- 3,3%
BTP :	- 20,1%
Transports :	- 0,5 %
Hôtel. Restauration :	- 27,6%

INVESTISSEMENTS 2015 PREVUS



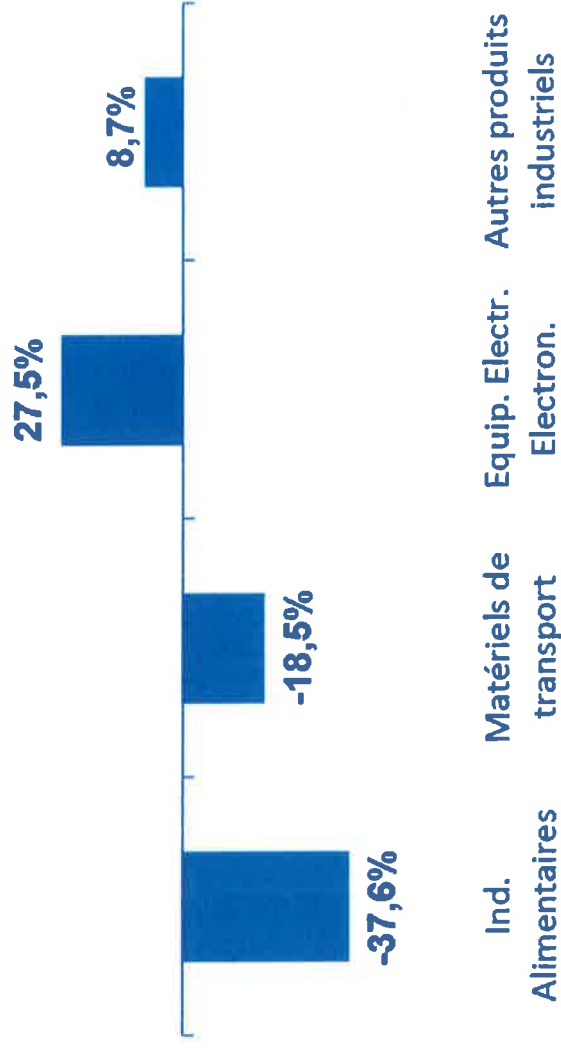
INDUSTRIE

INVESTISSEMENTS



- Investissements 2014 prévus
- Investissements 2014 réalisés
- Investissements 2014 réalisés dont équipements
- Investissements 2014 réalisés dont immobilier

Évolution par branche



- Ind. Alimentaires
- Matériels de transport
- Equip. Electr. Electron.
- Autres produits industriels